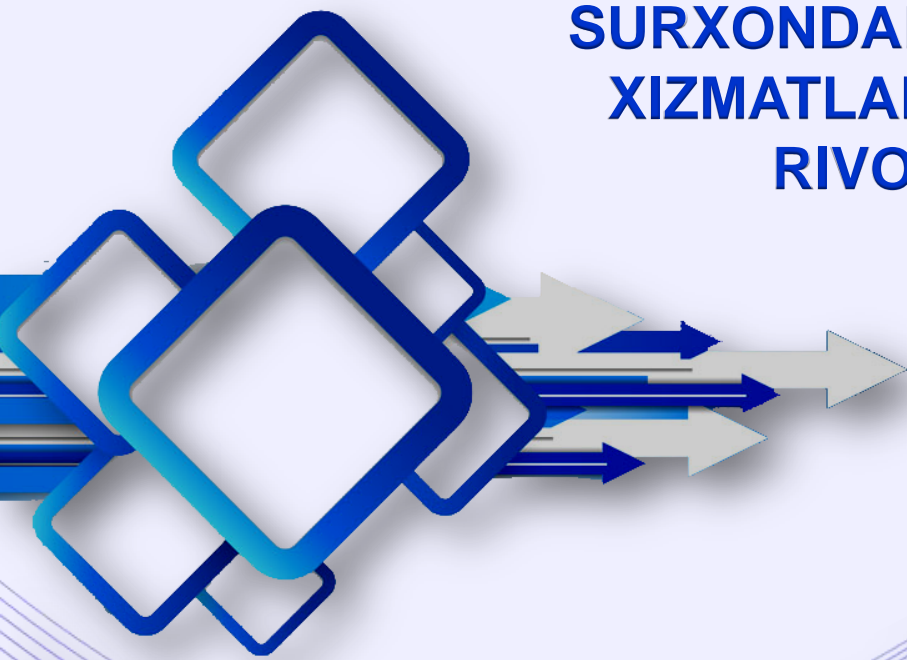




**SURXONDARYO VILOYATI
STATISTIKA BOSHQARMASI**

**SURXONDARYO VILOYATIDA
XIZMATLAR SOHASINING
RIVOJLANISHI**



**2022- YILNING
YANVAR - APREL
OYLARIDA**

Dastlabki ma'lumotlar 2022- yil yanvar-aprel oylarida

Hozirgi vaqtda xizmat ko'rsatish sohasi iqtisodiyotning istiqbolli va jadal rivojlanayotgan tarmoqlaridan biri hisoblanadi. U bilan bog'liq faoliyat doirasi juda keng bo'lib, savdo, transport, aloqa va axborotlashtirishdan moliyalashtirish, sug'urta, ta'lim va sog'liqni saqlash, shuningdek, turli xil vositachilikka qadar.



Xizmatlar sohasining asosiy ko'rsatkichlari *(2022- yil yanvar-aprel oylarida)*

**Ko'rsatilgan bozor
xizmatlari hajmi**

**3698,7
mlrd. so'm**

**1344,8
ming so'm**

**Aholi jon boshiga
ko'rsatilgan bozor
xizmatlari hajmi**

**Ko'rsatilgan
bozor
xizmatlarining
o'sish
sur'atlari**

112,1 %

**Xizmatlar
sohasi**

109,5 %

**Aholi jon
boshiga
ko'rsatilgan
xizmalarning
o'sish sur'atlari**

**Xizmatlar sohasida
kichik
tadbirkorlikning
ulushi**

65,4 %

61,6 %

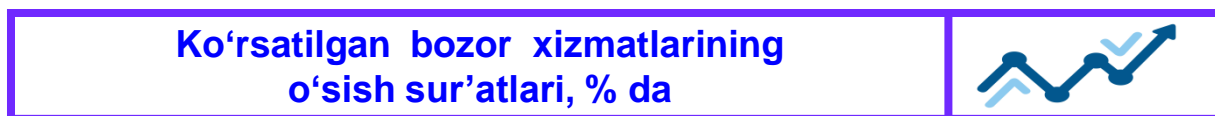
**Xizmatlar sohasida
faoliyat ko'rsatayotgan
korxonalar va tashkilotlar
ulushi**

Dastlabki ma'lumotlar 2022- yil yanvar-aprel oylarida

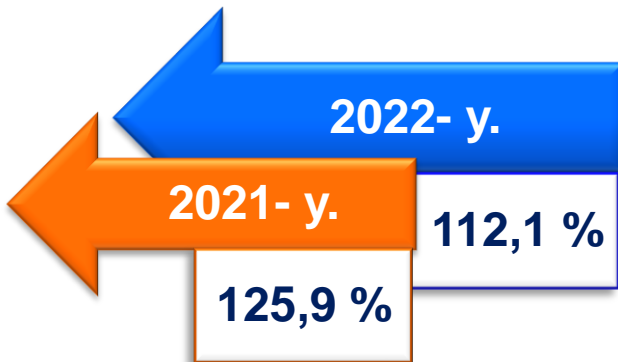
Aholining har xil turdagi xizmatlarga bo'lgan talabining muttasil oshib borayotgani va tegishli infratuzilmani (ijtimoiy, transport-kommunikatsiya, savdo va boshqalar) rivojlantirish bo'yicha davlat tomonidan ko'rilayotgan amaliy choratadbirlar xizmat ko'rsatish sohasining barcha tarmoqlarini jadal rivojlantirishni ta'minladi.



Dastlabki ma'lumotlarga ko'ra, 2022- yilning yanvar-aprel oylarida ko'rsatilgan bozor xizmatlari hajmi **3 698,7** mlrd. so'mga oshib, **436,7** mlrd. so'mga yetdi.



Taqqoslama ekvivalentda 2021- yilning yanvar-aprel oylariga (**125,9 %**) nisbatan o'sish sur'ati **112,1 %** ni tashkil etdi.



Dastlabki ma'lumotlar 2022- yil yanvar-aprel oylarida

Iqtisodiy faoliyat turlari bo'yicha ishlab chiqarilgan xizmatlarning asosiy ko'rsatkichlari (2022- yil yanvar-aprel oylarida)	Hajmi, mlrd. so'm	2021- yilga nisbatan o'sish sur'ati, % da
Xizmatlar - jami	3 698,7	112,1
shu jumladan:		
Aloqa va axborotlashtirish xizmatlari	181,8	123,3
Moliyaviy xizmatlar	794,3	133,6
Transport xizmatlari	547,0	112,8
shu jumladan: avtotransport xizmatlari	494,8	110,4
Yashash va ovqatlanish xizmatlari	109,5	103,1
Savdo xizmatlari	1 369,3	109,2
Ko'chmas mulk bilan bog'liq xizmatlar	90,8	108,7
Ta'lim sohasidagi xizmatlar	136,3	78,4
Sog'liqni saqlash sohasidagi xizmatlar	55,5	99,2
Ijara xizmatlari	90,8	74,8
Kompyuter va maishiy tovarlarni ta'mirlash bo'yicha xizmatlar	95,8	107,7
Shaxsiy xizmatlar	107,1	110,1
Me'morchilik, muhandislik izlanishlari, texnik sinovlar va tahlil sohasidagi xizmatlar	42,8	105,5
Boshqa xizmatlar	77,7	124,9

Dastlabki ma'lumotlar 2022- yil yanvar-aprel oylarida

Iqtisodiy faoliyat turlari bo'yicha xizmatlarning
tarkibi, % da
(2022- yil yanvar-aprel oylarida)



37,0

Savdo
xizmatlari

21,5

Moliyaviy
xizmatlar

14,8

Transport
xizmatlari

4,9

Aloqa va
axborotlashti-
rish xizmatlari

3,7

Ta'lim
sohasidagi
xizmatlar

3,0

Yashash va
ovqatlanish
xizmatlari

2,9

Shaxsiy
xizmatlar

2,6

Kompyuterlar
ni ta'mirlash
xizmatlari

2,5

Ijara
xizmatlari

2,4

Ko'chmas mulk
bilan bog'liq
xizmatlar

2,1

Boshqa
xizmatlar

1,5

Sog'liqni saqlash
sohasidagi
xizmatlar

1,1

Me'morchilik,
muhandislik
izlanishlar

Dastlabki ma'lumotlar *2022- yil yanvar- aprel oylarida*

2022- yil yanvar-aprel oylarida yuqori o'sish moliyaviy xizmatlarda (**34,5 %**), boshqa xizmatlari (**27,1 %**), aloqa va axborotlashtirish xizmatlarida (**20,9 %**), sog'liqni saqlash sohasidag xizmatlarda (**19,9 %**), transport xizmatlarida (**9,9 %**) qayd etildi.

Ko'rsatilgan bozor xizmatlari hajmining biroz o'sishi yashash va ovqatlanish xizmatlarda (**0,9 %**) qayd etildi.

Iqtisodiy faoliyat turlari bo'yicha ko'rsatilgan bozor xizmatlarining o'sish sur'atlari, % da



Ijara xizmatlari	221,7	74,8
Ta'lim sohasidagi xizmatlar	186,3	78,4
Sog'liqni saqlash sohasidagi xizmatlar	165,2	99,2
Yashash va ovqatlanish xizmatlari	118,3	103,1
Me'morchilik, muhandislik izlanishlari, ..	124,7	105,5
Kompyuterlar va maishiy tovarlarni..	139,4	107,7
Ko'chmas mulk bilan bog'liq xizmatlar	138,2	108,7
Savdo xizmatlari	113,0	109,2
Shaxsiy xizmatlar	133,6	110,1
shu jumladan: avtotransport xizmati	129,3	110,4
Transport xizmatlari	129,4	112,8
Aloqa va axborotlashtirish xizmatlari	119,1	123,3
Boshqa xizmatlar	126,3	124,9
Moliyaviy xizmatlar	125,6	133,6
Xizmatlar- jami	125,9	112,1

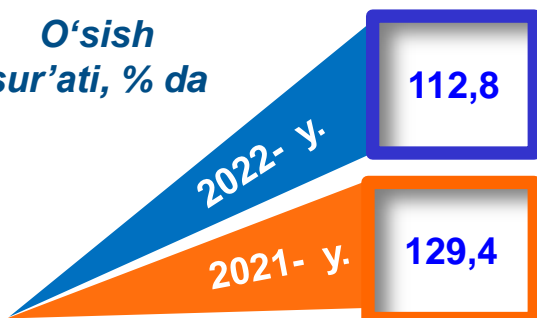
■ 2021- y. yanvar-aprel ■ 2022- y. yanvar-aprel

Dastlabki ma'lumotlar 2022- yil yanvar-aprel oylarida

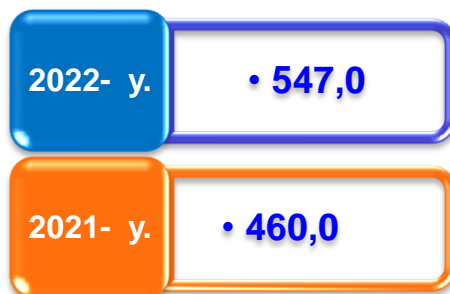
Yanvar-fevral oylarida transport xizmatlari



O'sish
sur'ati, % da



Xizmatlar
hajmi,
mlrd.
so'm



Hududlar kesimida transport xizmatlari (2022- yil yanvar-aprel oylarida)

Hududlar	Xizmatlar hajmi, mlrd. so'm	O'sish sur'ati, % da
Termiz sh	90,5	129,8
Oltinsoy	25,2	106,7
Angor	29,2	103,9
Boysun	23,0	104,8
Bandixon	17,3	105,5
Muzrabot	31,9	109,8
Denov	62,7	125,4
Jarqo'rg'on	48,4	120,2
Qumqo'rg'on	33,8	119,7
Qiziriq	26,0	112,1
Sariosiyo	35,4	109,7
Termiz	32,3	108,3
Uzun	26,7	106,9
Sherobod	33,1	125,4
Sho'rchi	31,5	118,8

Dastlabki ma'lumotlar 2022- yil yanvar-aprel oylarida

Yanvar-aprel oylaida savdo xizmatlari



O'sish sur'ati, % da



Xizmatlar hajmi, mlrd. so'm



Savdo xizmatlarining tarkibi, % da (2022- yil yanvar-aprel oylarida)



● Avtomobillar va mototsikllar savdosidan tashqari chakana savdo bo'yicha xizmatlar

● Ulgurji savdo xizmatlari (avtomobillar va mototsikllar savdosidan tashqari)

● Avtomobillar va mototsikllar ulgurji va chakana savdosi, jumladan, ularni ta'mirlash xizmatlarini qo'shgan holda

Hududlar kesimida savdo

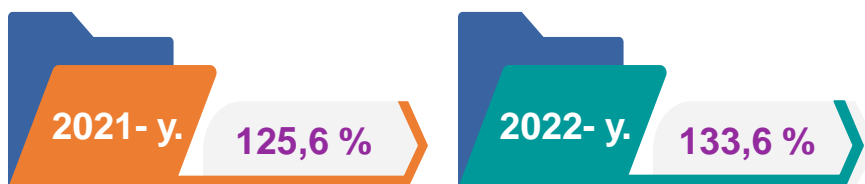
Hududlar	Xizmatlar hajmi, mlrd. so'm	O'sish sur'ati, % da
Term iz sh	247,0	175,9
Oltinsoy	70,7	105,4
Angor	69,3	104,2
Boysun	49,8	102,8
Bandixon	40,5	106,1
Muzrabot	86,4	107,3
Denov	182,5	168,4
Jarqo'rg'on	84,0	155,7
Qumqo'rg'on	83,8	145,1
Qiziriq	67,8	122,8
Sariosiyo	87,2	120,1
Termiz	63,3	110,6
Uzun	68,1	108,9
Sherobod	86,5	107,3
Sho'rchi	82,2	106,6

Dastlabki ma'lumotlar 2022- yil yanvar-aprel oylarida

Yanvar-aprel oylaida moliyaviy xizmatlar



O'sish sur'ati, % da



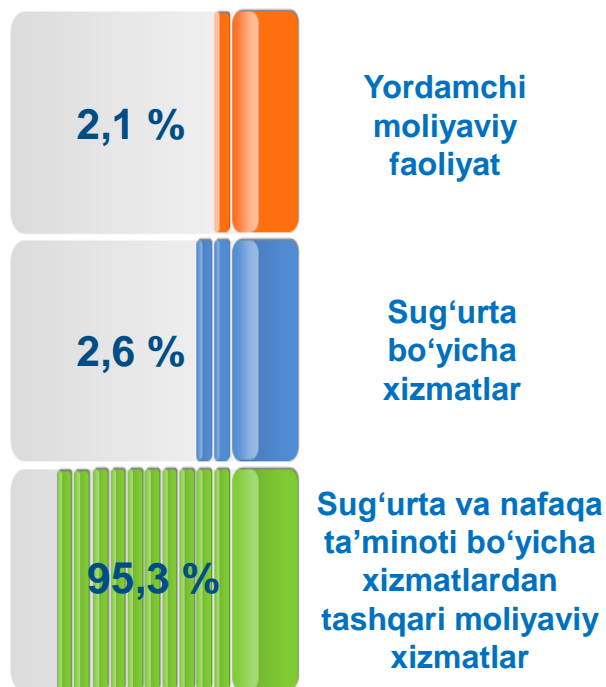
Xizmatlar hajmi, mlrd. so'm



Hududlar kesimida moliyaviy xizmatlar (2022- yil yanvar-aprel oylarida)

Hududlar	Xizmatlar hajmi, mlrd. so'm	O'sish sur'ati, % da
Termiz sh	364,1	135,6
Oltinsoy	12,2	117,3
Angor	15,1	120,6
Boysun	5,6	125,7
Bandixon	10,4	134,8
Muzrabot	16,7	129,1
Denov	105,0	138,9
Jarqo'rg'on	36,9	130,1
Qumqo'rg'on	67,0	132,1
Qiziriq	16,0	125,4
Sariosiyo	51,3	124,3
Termiz	17,3	128,6
Uzun	18,8	120,4
Sherobod	23,3	125,6
Sho'rchi	34,5	122,8

Moliyaviy xizmatlar tarkibi, % da (2022- yil yanvar-aprel oylarida)



Dastlabki ma'lumotlar 2022- yil yanvar-aprel oylarida

Yanvar-aprel oylaida aloqa va axborotlashtirish xizmatlari



O'sish sur'ati, % da

2022- y.

123,3

2021- y.

119,1

Xizmatlar hajmi, mlrd. so'm

2021- y.

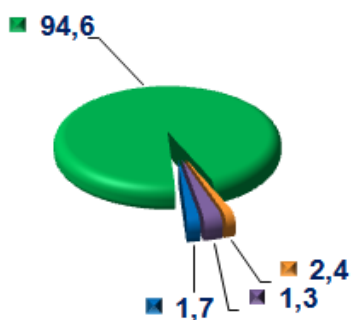
• 147,1

2022- y.

• 181,8

Hududlar kesimida aloqa va axborotlashtirish xizmatlari (2022- yil yanvar-aprel oylarida)

Aloqa va axborotlashtirish xizmatlarining tarkibi, % da (2022- yil yanvar-aprel oylarida)



- Kompyuterda dasturlashtirish bo'yicha xizmatlar
- Telekommunikatsiya xizmatlari
- Nashriyot xizmatlari
- Boshqa aloqa va axborotlashtirish xizmatlari

Hududlar	Xizmatlar hajmi, mlrd. so'm	O'sish sur'ati, % da
Termiz sh	65,3	125,6
Oltinsoy	8,2	114,5
Angor	6,4	119,6
Boysun	4,0	110,7
Bandixon	5,3	115,0
Muzrabot	6,4	115,4
Denov	18,5	120,8
Jarqo'rg'on	10,0	119,4
Qumqo'rg'on	10,7	115,5
Qiziriq	5,5	114,8
Sariosiyo	9,7	113,9
Termiz	4,9	112,8
Uzun	8,1	113,6
Sherobod	9,1	116,5
Sho'rchi	9,9	117,2

Dastlabki ma'lumotlar 2022- yil yanvar-aprel oylarida

Yanvar-aprel oylaida ta'lim sohasidagi xizmatlar



O'sish sur'ati, % da

Xizmatlar hajmi, mlrd. so'm

2021- y. 106,3 %

2022- y. 78,4 %

2022- y. • 136,3

2021- y. • 157,6

Hududlar kesimida ta'lim sohasidagi xizmatlar hajmi, mlrd. so'm

Hududlar	Xizmatlar hajmi, mlrd. so'm	O'sish sur'ati, % da
Termiz sh	65,7	110,8
Oltinsoy	2,4	75,4
Angor	2,6	45,1
Boysun	1,9	55,6
Bandixon	0,6	100,1
Muzrabot	1,8	105,4
Denov	23,9	113,6
Jarqo'rg'on	4,2	112,4
Qumqo'rg'on	3,1	116,8
Qiziriq	2,9	115,4
Sariosiyo	3,4	42,8
Termiz	8,2	87,1
Uzun	2,9	39,4
Sherobod	5,8	98,7
Sho'rchi	6,9	105,2

2022- yil yanvar-aprel oylarida ta'lim sohasidagi xizmatlar hajmi **136,3** mlrd. so'mni yoki ko'rsatilgan bozor xizmatlari umumiy hajmining **3,7** % ini tashkil etdi. 2021- yil yanvar-martga nisbatan o'sish sur'ati - **21,3** % ni tashkil etgan.

Taqqoslash uchun: 2021- yil yanvar-aprelda xizmatlar hajmi **157,6** mlrd. so'mni tashkil etdi. 2020-yilga nisbatan esa atigi **5,1** % ga o'sish qayd etilgan.

Dastlabki ma'lumotlar 2022- yil yanvar-aprel oylarida

Yanvar-aprel oylaida sog'liqni saqlash sohasidagi xizmatlar



O'sish sur'ati, % da



Xizmatlar hajmi, mlrd. so'm



Hududlar kesimida sog'liqni saqlash sohasidagi xizmatlar, mlrd. so'm

2022- yilning yanvar-aprel oylarida sog'liqni saqlash xizmatlari hajmi **55,5** mlrd. so'mni tashkil etdi. Xizmatlarning umumiy hajmida ularning ulushi **1,5** % ni tashkil etdi.

2021- yilning yanvar-aprelga nisbatan o'sish sur'ati **99,2** % ini tashkil etgan.

Taqqoslash uchun: 2021- yil yanvar-aprelda ushbu xizmatlar hajmi **52,3** mlrd. so'mni yoki ularning umumiy hajmining **1,7** % ini tashkil etgan.

Hududlar	Xizmatlar hajmi, mlrd. so'm	O'sish sur'ati, % da
Termiz sh	31,5	158,3
Oltinsoy	0,6	95,4
Angor	0,8	82,3
Boysun	3,4	76,4
Bandixon	0,3	68,1
Muzrabot	0,5	55,4
Denov	4,9	145,6
Jarqo'rg'on	2,0	135,5
Qumqo'rg'on	1,8	130,1
Qiziriq	0,7	105,5
Sariosiyo	0,9	65,1
Termiz	2,4	48,1
Uzun	0,9	74,9
Sherobod	3,3	69,1
Sho'rchi	1,5	101,6

Dastlabki ma'lumotlar 2022- yil yanvar-aprel oylarida

Yanvar-aprel oylaida yashash va ovqatlanish bo'yicha xizmatlar



O'sish sur'ati, % da

2022 - y.

103,1

2021- y.

118,3

Xizmatlar hajmi, mlrd. so'm

2021- y.

• 87,9

2022- y.

• 109,5

Yashash va ovqatlanish bo'yicha
xizmatlar, mlrd. so'm

Yashash va ovqatlanish bo'yicha
xizmatlar tarkibi, % da

2022- y.

91,7

8,3

Oziq-ovqat va
ichimliklar
bilan ta'minlash
bo'yicha xizmatlar

Yashash
bo'yicha
xizmatlar

2021- y.

91,6

8,4

Hududlar	Xizmatlar hajmi, mlrd. so'm	O'sish sur'ati, % da
Termiz sh	30,9	115,1
Oltinsoy	4,4	106,3
Angor	5,6	104,8
Boysun	3,6	106,6
Bandixon	2,0	104,6
Muzrabot	3,4	106,5
Denov	10,8	116,7
Jarqo'rg'on	5,8	120,3
Qumqo'rg'n	4,9	117,3
Qiziriq	3,6	116,1
Sariosiyo	8,1	112,3
Termiz	9,2	111,6
Uzun	4,0	108,9
Sherobod	6,7	105,5
Sho'rchi	6,4	104,9

Dastlabki ma'lumotlar 2022- yil yanvar-aprel oylarida

Hududlar bo'yicha ko'rsatilgan xizmatlarning asosiy ko'rsatkichlari	Hajmi, mlrd. so'm	O'sish sur'ati, % da	
		2022- y.	2021- y.
Surxondaryo viloyati	3698,7	112,1	125,9
Termiz sh	1052,0	117,0	128,0
Angor	154,4	110,2	124,7
Bandixon	89,2	108,3	122,7
Boysun	108,8	110,2	122,9
Denov	458,3	113,8	127,7
Jarqo'rg'on	220,2	111,0	124,2
Qiziriq	143,0	110,8	124,9
Qumqo'rg'on	232,0	110,1	125,8
Muzrabot	166,0	107,3	124,9
Oltinsoy	146,3	109,2	123,6
Sariosiyo	225,0	111,7	125,6
Termiz	157,1	111,9	125,2
Uzun	152,9	108,1	123,3
Sherobod	193,9	109,2	124,9
Sho'rchi	199,6	108,3	124,0

1) hududlar bo'yicha taqsimlanmagan hajmlarni inobatga olgan holda

Dastlabki ma'lumotlar 2022- yil yanvar-aprel oylarida

2022- yilning yanvar-aprel oylarida aholi jon boshiga ko'rsatilgan bozor xizmatlarining asosiy ko'rsatkichlari



Hajmning
o'sishi -
197,8 ming
so'mga

Xizmatlar
hajmi -
1344,8
ming so'm

O'sish
sur'ati -
109,5 %



2022- yilning yanvar-aprel oylarida aholi jon boshiga ko'rsatilgan bozor xizmatlari hajmi **1 344,8** ming so'mga yetdi.

2021- yilning yanvar-aprel oylariga nisbatan o'sish sur'ati **109,5 %** ni tashkil etdi.

Hududlar	Xizmatlar hajmi, ming so'm	O'sish sur'ati, % da
Surxondaryo viloyati	1 344,8	109,5
Termiz sh	5 525,4	112,8
Angor	1121,0	108,0
Bandixon	1128,6	105,3
Boysun	907,0	108,1
Denov	1143,6	111,7
Jarqo'rg'on	967,6	108,5
Qiziriq	1199,0	108,2
Qumqo'rg'on	949,8	107,7
Muzrabot	1125,2	105,1
Oltinsoy	792,7	106,9
Sariosiyo	1031,2	109,4
Termiz	1951,7	109,5
Uzun	850,1	104,7
Sherobod	957,7	106,7
Sho'rchi	914,2	105,7

Aholi jon boshiga ko'rsatiladigan bozor xizmatlari hajmining o'sishi har oyda kuzatilmoqda. 2022- yilning yanvar-aprel oylari uchun ushbu ko'rsatkich hududlar bo'yicha Termiz shahrida **5 525,4** ming so'mdan Denov tumanida **1 143,6** ming so'mgachani tashkil etdi.

Dastlabki ma'lumotlar 2022- yil yanvar-aprel oylarida

2022- yilning 1- iyun holatiga ko'ra, xizmatlar sohasida faoliyat ko'rsatayotgan korxonalar va tashkilotlar to'g'risida ma'lumot
(fermer va dehqon xo'jaliklaridan tashqari)



Xizmatlar sohasida faoliyat ko'rsatayotgan korxonalar va tashkilotlar soni

110,2 %

2021- yilning mos davriga nisbatan o'sish sur'ati

18 119 birlik

61,6 %

Ularning umumiy sonidagi ulushi

1 675 birlikka

2021- yilning mos davriga nisbatan ular sonining o'sishi

Xizmatlar

61,6 %

9,8 %

12,8 %

15,8 %

Qurilish

Sanoat

Qishloq, o'rmon va baliqchilik xo'jaligi

2022- yilning 1- iyun holatiga ko'ra, faoliyat ko'rsatayotgan korxonalar va tashkilotlarning tarkibi
(fermer va dehqon xo'jaliklaridan tashqari)

Dastlabki ma'lumotlar 2022- yil yanvar-aprel oylarida

2022- yilning 1- iyun holatiga ko'ra, xizmatlar sohasida faoliyat ko'rsatayotgan korxonalar va tashkilotlarning iqtisodiy faoliyat turlari bo'yicha tarkibi, % da
(fermer va dehqon xo'jaliklaridan tashqari)



Xizmatlar sohasida faoliyat ko'rsatayotgan korxonalar va tashkilotlar tarkibida, savdo faoliyati bilan shug'ullanuvchi korxonalar va tashkilotlar yuqori ulushni egallaydi (**48,2 %**).

Yashash va ovqatlanish bo'yicha xizmat ko'rsatuvchi korxonalar va tashkilotlarning ulushi **9,8 %** ni tashkil etdi.

Xizmatlar sohasida faoliyat ko'rsatayotgan korxonalar va tashkilotlar tarkibida tashish va saqlash faoliyati bilan shug'ullanuvchi korxonalar va tashkilotlarning ulushi **4,5 %** ga yetdi.

Axborot va aloqa faoliyati bilan shug'ullanuvchi korxonalar va tashkilotlarning jami xizmatlar sohasida faoliyat ko'rsatayotgan korxonalar va tashkilotlar tarkibidagi ulushi **1,9 %** ga teng bo'ldi.

Sog'liqni saqlash, shuningdek, ijtimoiy xizmatlar sohasida faoliyat ko'rsatayotgan korxonalar va tashkilotlarning ulushi **2,5 %** ni tashkil etdi.

Savdo – 48,2

Boshqa turdagi
xizmatlar – 33,1

Yashash va ovqatlanish –
9,8

Tashish va saqlash – 4,5

Axborot va aloqa – 1,9

Sog'liqni saqlash – 2,5

Dastlabki ma'lumotlar 2022- yil yanvar-aprel oylarida

Yanvar-aprel oylarida xizmat ko'rsatish sohasidagi kichik biznes



O'sish sur'ati, % da

Xizmatlar hajmi, mlrd. so'm

2021- y. 125,6 %

2022- y. 112,0 %

2022- y. • 2 420,1

2021- y. • 2 019,3

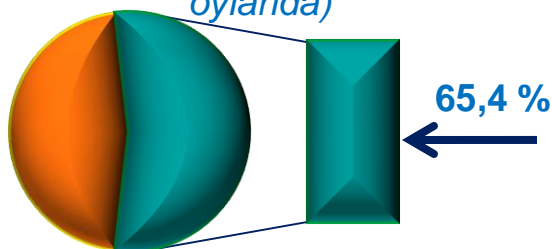
Xizmatlar sohasida kichik tadbirkorlikning
hissasi, mlrd. so'm

Hududlar	2021- y.	2022- y.
Termiz sh	354,5	447,3
Oltinsoy	102,9	121,6
Angor	104,7	124,2
Boysun	81,7	96,3
Bandixon	62,1	72,6
Muzrabot	119,3	137,8
Denov	243,6	297,2
Jarqo'rg'on	137,7	163,9
Qumqo'rg'on	124,8	148,4
Qiziriq	99,5	117,6
Sariosiyo	132,0	155,9
Termiz	97,3	115,4
Uzun	102,6	120,9
Sherobod	128,8	152,4
Sho'rchi	126,7	148,6

2022- yil yanvar-aprel oylarida kichik tadbirkorlik subyektlari tomonidan ko'rsatilgan xizmatlar hajmi

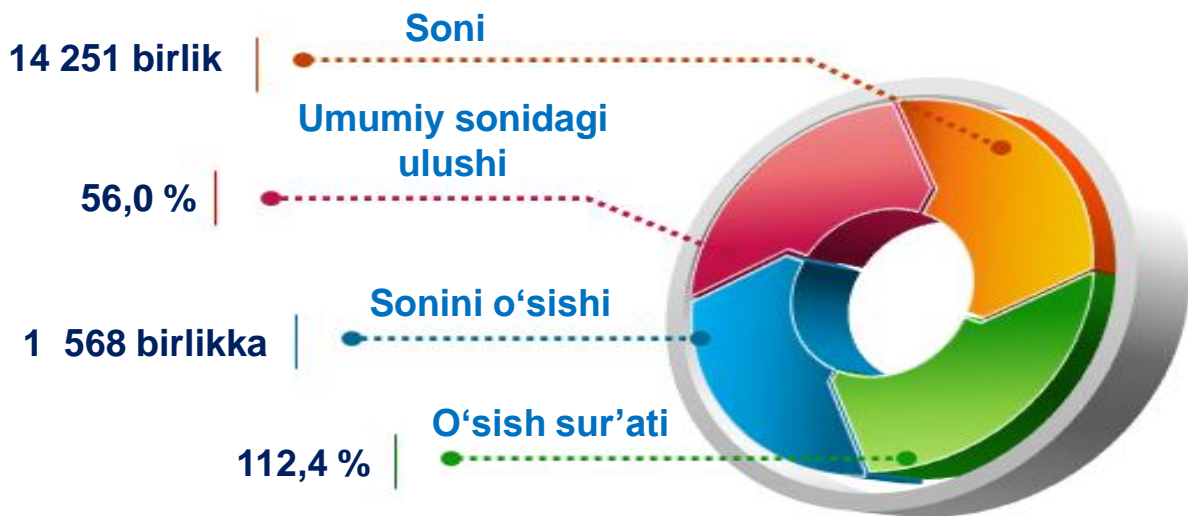
2 420,1 mlrd. so'mga teng bo'lib, ishlab chiqarilgan bozor xizmatlarining umumiy hajmida ularning ulushi 65,4 % ni tashkil etdi.

Xizmatlar sohasida kichik
tadbirkorlikning hissi
(2022- yil yanvar-aprel
oylarida)

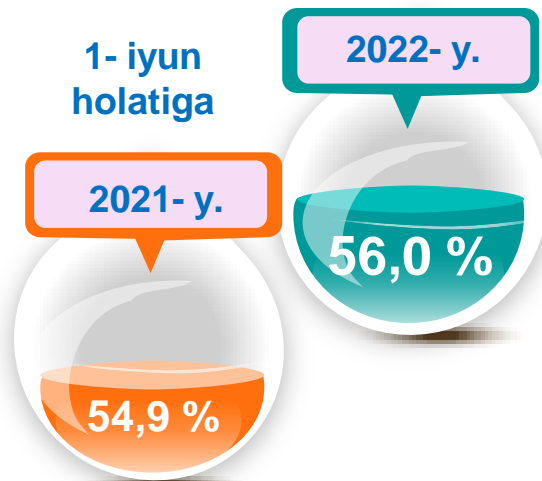


Dastlabki ma'lumotlar 2022- yil yanvar-aprel oylarida

2022- yilning 1- iyun holatiga ko'ra, xizmatlar sohasida faoliyat ko'rsatayotgan kichik tadbirkorlik subyektlari to'g'risida ma'lumot
(fermer va dehqon xo'jaliklaridan tashqari)



2022- yilning 1- iyun holatiga ko'ra, faoliyat ko'rsatayotgan korxonalar va tashkilotlarning umumiy sonida kichik tadbirkorlik subyektlarining ulushi
(fermer va dehqon xo'jaliklaridan tashqari)



Xizmatlar sohasi statistikasi bo'limi
Tel: 76-225-65-91